

Firma _____

Anschrift _____

Kundennummer _____

Inh. Andreas Wolf
Am Hirtenstieg 1
38704 Liebenburg

Telefon 05346/9477-870
Telefax 05346/9477-875
Email info@prosifa.de Internet
www.prosifa.de

Bestellschein

Datum: _____

DIY-ProSifa-Masken

DIY - Gesichtsschutzmasken

Unsere DIY - Community-Masken werden aus zwei Lagen Baumwollstoff in vielen Farben und Mustern hergestellt und besitzen einen guten Tragekomfort. Das eingelegte Filtervlies kann bei Bedarf ausgetauscht werden und ist als Zubehör erhältlich. Die Masken selber sind bei 60°C waschbar und bei 90°C thermisch aufbereitbar. Das Bundesinstitut für Arzneimittel und Medizinprodukte (BfArM) weist bei seiner Beurteilung darauf hin, dass bei der Verwendung von sog. „Community-Masken“ die Geschwindigkeit des Atemstroms oder Speichel-/Schleim-Tröpfchenauswurfs reduziert werden kann und die Masken das Bewusstsein für „social distancing“ sowie gesundheitsbezogenen achtsamen Umgang mit sich und Anderen unterstützen.



Hinweise für Anwender zur Handhabung von DIY - Masken

Den besten Schutz vor einer potentiellen Virusübertragung bietet nach wie vor das konsequente Distanzieren von anderen, potentiell virustragenden Personen. Dennoch kann die physische Barriere, die das richtige Tragen einer DIY-Maske darstellt, eine gewisse Schutzfunktion vor größeren Tröpfchen und Mund-Nasen-Schleimhautkontakt mit kontaminierten Händen bieten.

Personen, die eine entsprechende Maske tragen möchten, sollten daher unbedingt folgende Regeln berücksichtigen:

- Die Masken sollten nur für den privaten Gebrauch genutzt werden.
- Die gängigen Hygienevorschriften, insbesondere die aktuellen Empfehlungen des Robert-Koch-Instituts (RKI, www.rki.de) und der Bundeszentrale für gesundheitliche Aufklärung (BZgA, www.infektionsschutz.de) sind weiterhin einzuhalten.
- Auch mit Maske sollte der von der WHO empfohlene Sicherheitsabstand von mindestens 1.50 m zu anderen Menschen eingehalten werden.
- Beim Anlegen einer Maske ist darauf zu achten, dass die Innenseite nicht kontaminiert wird. Die Hände sollten vorher gründlich mit Seife gewaschen und desinfiziert werden.
- Die Maske muss richtig über Mund, Nase und Wangen platziert sein und an den Rändern möglichst eng anliegen, um das Eindringen von Luft an den Seiten zu minimieren. Gegebenenfalls sind die Haltebänder zu kürzen (einknoten).
- Bei der ersten Verwendung sollte getestet werden, ob die Maske genügend Luft durchlässt, um das normale Atmen möglichst wenig zu behindern.
- Eine durchfeuchtete Maske sollte umgehend abgenommen und ggf. ausgetauscht werden.
- Die Außenseite der gebrauchten Maske ist potentiell erregertauglich. Um eine Kontamination der Hände zu verhindern, sollte diese möglichst nicht berührt werden.
- Nach Absetzen der Maske sollten die Hände unter Einhaltung der allgemeinen Hygieneregeln gründlich gewaschen (mindestens 20-30 Sekunden mit Seife) und desinfiziert werden.
- Masken sollten nach einmaliger Nutzung, spätestens aber bei Durchfeuchtung, trocken-thermisch aufbereitet werden. Hierbei muss das Filtervlies aus der Maske entnommen und einzeln aufbereitet werden. Temperaturen über 70°C vermeiden. Das Maskenaußenteil ohne Filtervlies kann bei 60°C in der Maschine gewaschen werden.





Das Filtervlies ist nicht waschbar und muss bei Erhöhung des Atemwiderstandes, bei Kontamination oder sichtbarem Verschleiß ausgetauscht werden. Das Verfahren ist mit der Hygienefachkraft abzustimmen.



Filtervlies emschieben und in der Maske auffächern.

Filtervlies ist als Zubehör erhältlich.
Best. Nr. 01-Hepa-gr1

				Preis € 1 Maske 14,70€ Ab 10 Masken 12,50€	
	DIY – Gesichtsschutzmaske Hellrosa mit Muster Bestellnummer: 01-NR1MNS-grl-001	Menge: _____		DIY – Gesichtsschutzmaske Hellblau mit Muster Bestellnummer: 01-NR1MNS-grl-002	Menge: _____
	DIY – Gesichtsschutzmaske Grau mit Muster Bestellnummer: 01-NR1MNS-grl-003	Menge: _____		DIY – Gesichtsschutzmaske Hellgrau mit Muster Bestellnummer: 01-NR1MNS-grl-004	Menge: _____
	DIY – Gesichtsschutzmaske Dunkelgrau mit Muster Bestellnummer: 01-NR1MNS-grl-005	Menge: _____		DIY – Gesichtsschutzmaske Hellrosa mit Muster Bestellnummer: 01-NR1MNS-grl-006	Menge: _____
	DIY – Gesichtsschutzmaske Uni Blau Bestellnummer: 01-NR1MNS-grl-007	Menge: _____		DIY – Gesichtsschutzmaske Uni Ocean Bestellnummer: 01-NR1MNS-grl-008	Menge: _____
	DIY – Gesichtsschutzmaske Uni Rot Bestellnummer: 01-NR1MNS-grl-009	Menge: _____		DIY – Gesichtsschutzmaske Uni Schwarz Bestellnummer: 01-NR1MNS-grl-010	Menge: _____
	DIY – Gesichtsschutzmaske Uni Rost Bestellnummer: 01-NR1MNS-grl-011	Menge: _____		DIY – Gesichtsschutzmaske Uni Sahara Bestellnummer: 01-NR1MNS-grl-012	Menge: _____
	DIY – Gesichtsschutzmaske Uni Hellgrün Bestellnummer: 01-NR1MNS-grl-013	Menge: _____		DIY – Gesichtsschutzmaske Uni Dunkelgrün Bestellnummer: 01-NR1MNS-grl-014	Menge: _____

				Preis €	
				1 Maske 12,35€	
				Ab 10 Masken 10,50€	
	DIY – Gesichtsschutzmaske Jeans mit Muster Bestellnummer: 01-NR1MNS-grl-015	Menge: _____		DIY – Gesichtsschutzmaske Jeans mit Muster Bestellnummer: 01-NR1MNS-grl-016	Menge: _____
	DIY – Gesichtsschutzmaske Blau mit Muster Bestellnummer: 01-NR1MNS-grl-017	Menge: _____		DIY – Gesichtsschutzmaske Cyan mit Muster Bestellnummer: 01-NR1MNS-grl-018	Menge: _____

NEW

NEU

NEW

NEU

NEW

NEU

Im Vorlauf



Zuzüglich der gesetzlichen MwSt. und einer größenabhängigen Verpackungspauschale.

Datum _____

Unterschrift _____

Verfügbarkeit und Preise freibleibend.